



Tsu（スー）で友達5000名を30日間で獲得する方法
【誰でも出来る究極の3パターンの手法】

矢野昭二



・著作権について

本冊子並びに本冊子の表記は、著作権法で保護されている著作物です。

本冊子の著作権は発行者にあります。

本冊子の使用に関して、以下の点を十分ご留意ください。

・使用承諾に関する契約

本契約は、本冊子を持つ個人・法人（以下甲）と発行者（以下乙）との間での契約です。

本冊子を甲が受理し開封したことにより、以下の契約に同意したことになります。

第一条 本契約の目的

乙が本冊子に含まれる情報を、本契約に基づき甲がしようする権利を承諾するものです。ただし、使用は非独占的なものに限られます。

第二条 禁止事項

本冊子に含まれる一切の情報は、著作権法によって保護されます。本冊子に含まれる情報を、甲は乙の書面による事前許可なくして出版・講演活動およびメディア配信などによって一般公開することを禁じます。また、電子メディアによる配信等によって一般公開することを禁じています。特に当ファイルを第三者に渡すことは厳しく禁じます。甲は自らの所属する会社や組織においてのみ、本冊子に含まれる情報を使用できるものとします。

第三条 損害賠償

甲が本契約の二条に反し、乙に損害が生じた場合には、乙は甲に対し違約金を請求する権利を有するものとします。

第四条 契約の解除

甲が本契約に反したと乙が判断した場合は、乙は使用承諾に関する契約を解除することができるものとします。

第五条 免責事項

本冊子に含まれる情報の使用責任の一切は甲にあり、この情報により甲に損害が生じても、乙は一切の責任を問われません。

この度は、
私の無料レポートをダウンロードして頂き、本当に感謝です♪

自己紹介から簡単にさせていただきます。私の名前は「矢野昭二」です。

私は、インターネットビジネスを始めて3年目になります。

ブログアフィリエイト・サイトアフィリエイト・フェースブックアフィリエイトなど、多くのジャンルのアフィリエイトを経験してきました。

高額塾にも入塾して、そこでいろんなことを学んできました

そして、
稼げるまでには、時間もかかり、寄り道もいっぱいしてきました。

でも、今では
毎月、安定した収入をネットビジネスだけで得られるようになりました

新しくアフィリエイトをされる方や稼げなくて悩んでおられる方に
わたしのように、迷ったり、時間をかけずに最短距離で稼げることが出来るようにと、このレポートを作成いたしました。

もっと詳しいプロフィールは下記URLでも確認できますので

少しでも興味を持たれた方はコチラからご覧いただきたいと思います。

<http://navi-info.org/profiel>

目次

はじめに	4
「Tsu（ツー）」とは？	5
「Tsu（スー）」のはじめ方.....	6
「Tsu（ツー）」の登録の仕方.....	6
初期登録	7
プロフィール入力.....	8
ソーシャルメディアへの連携	10
初期にフォローするユーザー選択.....	11
認証メールの確認.....	11
「Tsu（スー）」で報酬を受け取る設定	12
「Tsu（スー）」を使ってみよう	13
Tsu で友達申請の効率的な方法.....	14
パターン1．アクティブユーザーに友達申請	14
パターン2． 友達申請50人をこまめに	17
パターン3 先に500件分のFollowを行う。	19
ワンポイント	22
最後に	22

はじめに

Tsu をやる前は、Tsu に対して懐疑的でした。

アフィリエイトや金の亡者が集まっているイメージがありましたが、参加者が投稿している記事のコンテンツもしっかりしており、使い勝手は Faebook よりも格段に良いと感じています。

友達をある程度増やさないと、記事を拡散することが出来ませんが、このレポート通りに友達を増やしていくことで、1ヶ月から1ヶ月半で5,000人に到達することが出来ます。

少し、手間もかかりますが、やっていくうちに要領もわかってくるし、作業自体も決して苦痛ではありません。

5,000人の友達が獲得できた暁には、最強のツールに変身すること間違いありません。

Tsu からの広告収入に目が行きがちですが、Tsu で稼ぐ方法は、リアルタイム性の高い拡散ツールとして発信していくことだと思います。

その為にも、まずは、このレポートを参照頂きながら、まずは友達5000人をおつめしましょう。

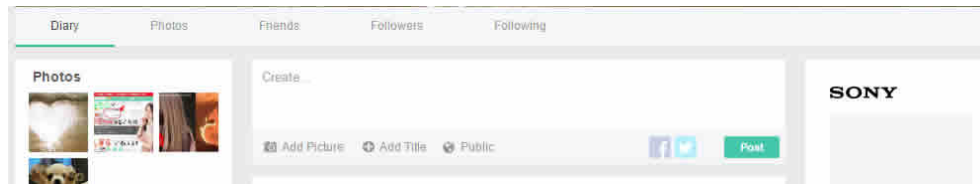
Tsu（スー）で友達5000名を30日間で獲得する方法
【誰でも出来る究極の3パターンの手法】

「Tsu（スー）」とは？

「Tsu（スー）」は mixi と同じような招待制の SNS です。

「Tsu（スー）」は SNS の広告フィーを報酬として受け取れるソーシャルメディアであるのが最大の特長です。

「Tsu（スー）」はユーザーがコンテンツを投稿すると、その横に掲載されている広告の収益を受け取ることができる仕組みになっています。



facebook や他の SNS サイトでは、広告収入は全てサイトを運営している側の収益になっています。

でも、

「Tsu（スー）」は、広告収入の90%が還元されます。

画面の雰囲気や操作の方法は facebook とあまり変わりません。ユーザー登録し、この「Tsu（スー）」を触ってみただけからすると、facebook と変わらないように感じられます。

Tsu（スー）で友達5000名を30日間で獲得する方法
【誰でも出来る究極の3パターンの手法】

「Tsu（スー）」のはじめ方

「Tsu（スー）」は、招待制になっていますが、招待を待たなくても、ネットで検索すれば、山ほど

【「Tsu（スー）」の登録はコチラから】

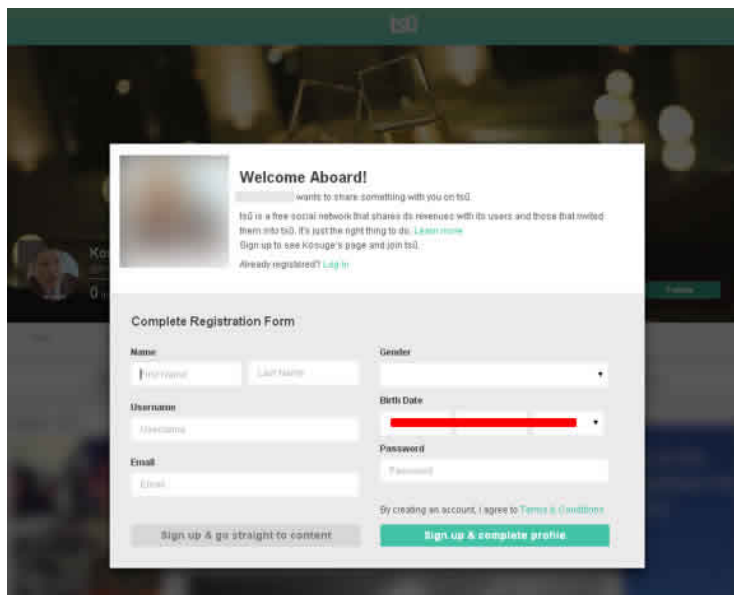
というお誘いを見つけることができます。

特に招待を受ける方を見極める必要はありません。
紹介者が強い、弱いはあまり関係がないからです。

「Tsu（スー）」の登録の仕方

「Tsu（スー）」を始めるには、どこからでも良いので、招待状 URL を開きます。

すると、下記のような画面があらわれますので、必要事項を記入ください。



>Welcome Aboard!
 wants to share something with you on tsu.
tsu is a free social network that shares its revenues with its users and those that invited them onto tsu. It's just the right thing to do. [Learn more](#)
Sign up to see Kousuke's page and join tsu.
Already registered? [Log in](#)

Complete Registration Form

Name
First Name Last Name

Gender

Username

Birth Date

Email

Password

By creating an account, I agree to [Terms](#) & [Privacy](#)

初期登録

Name

名前を入力します。

First Name=名前 Last Name=苗字

Username

アカウント名を入力します。

自分のページの URL や、メッセージを送る際の宛先に使われます。

Email

メールアドレスを入力します。

登録に認証メールが必要になります。

Gender

性別を入力します。

male=男性

female=女性

Birth Date

生年月日を入力します。

月/日/年の順番ですので、ご注意ください。

Password

Tsu（スー）のアカウントで使うパスワードを入力してください。

入力が完了したら、

「Sign up & complete profile」 をクリックします。

アカウントの登録が完了すると、次画面にプロフィール入力画面が表示されます。

Tsu（スー）で友達5000名を30日間で獲得する方法
【誰でも出来る究極の3パターンの手法】

プロフィール入力

The screenshot shows the 'Profile Information' page on the Tsu (Suu) platform. The page is divided into three main sections: a left navigation menu, a central form, and a right sidebar. The central form contains the following fields and options:

- Profile Picture:** A placeholder image with a 'Upload Avatar' button. Text below reads: 'This photo is your identity on tsu. It will appear when you create content. Maximum size of 10 MBs.'
- Cover Picture:** A placeholder image with a 'Upload Cover Picture' button. Text below reads: 'This photo will appear on top of your profile page. You can use it to create an inspiring atmosphere. Maximum size of 10 MBs.'
- Bio:** A large text input field.
- Phone:** A text input field.
- Website:** A text input field.
- Relationship Status:** A dropdown menu currently set to 'Married'.
- Current Location:** A text input field with the placeholder 'Enter a location'.
- Hometown:** A text input field with the placeholder 'Enter a location'.
- YouTube:** A text input field with the placeholder 'www.youtube.com/'.
- Tumblr:** A text input field with the placeholder 'tumblr.com'.
- Pinterest:** A text input field with the placeholder 'www.pinterest.com/'.

A green 'Save' button is located at the bottom of the form. The right sidebar contains a 'Settings' menu with options: General, Profile, Social Accounts, Invitations, Privacy, Notifications, and T/O. The left navigation menu includes: Feed, Notifications, Messages, News, Analytics, Family Tree, Discover Users, FAQ, and Advertise on tsu.

このページは後からでも設定や変更できます。
また、スキップすることも可能です。

Profile Picture

プロフィール写真を登録。

顔写真でもイラストでも何でも OK です。

画像のサイズは、180px×180px ですが、大きいサイズでもアップロード後に切り取りや加工が可能です。

Cover Picture

facebook で言う「カバー写真」です。

Bio

自分のプロフィールなど自己紹介文を入力します。

半角・全角でも 160 文字まで入力可能です。

最初はスキップしても問題ありません。

Phone

電話番号を入力します。

未入力でも OK です。

Website

自分のホームページを入力します。

空欄のままでも OK です。

Relationship Status

家族や交際ステータスです。

Current Location

住所を入力します。

未入力でも OK です。

Hometown

出身地を入力します。

未入力でも大丈夫です。

Youtube・Tumblr・Pinterest

それぞれのアカウントを持っていればココで登録できます。

入力完了したら「**save**」をクリックします。

ソーシャルメディアへの連携

プロフィールの入力が完了すると、次にソーシャルメディアへの連携画面が表示されます。

このページは後からでも設定や変更できます。
また、スキップすることも可能です。

twitter、Facebook、Instagram と連携可能です。

Tsu（スー）で友達5000名を30日間で獲得する方法
【誰でも出来る究極の3パターンの手法】

初期にフォローするユーザー選択

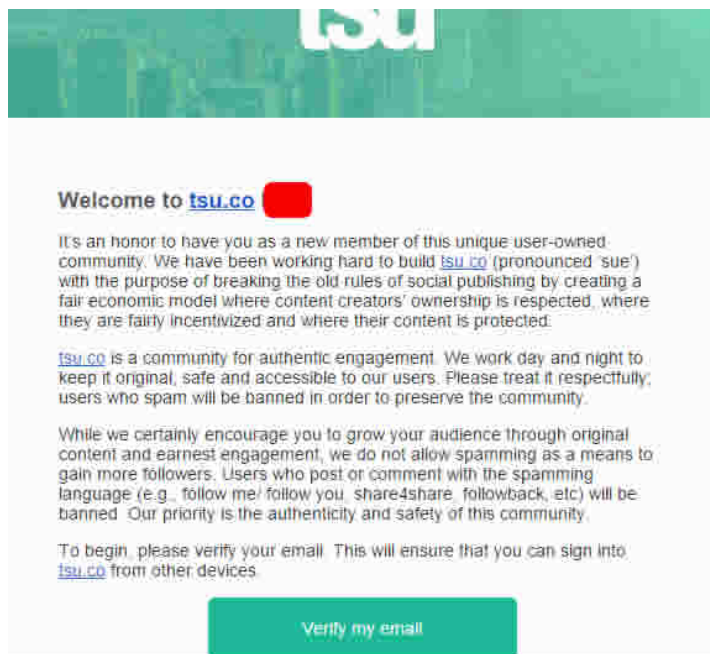
次に初期にフォローするユーザー選択画面になります。

この画面「Tsu（スー）」に登録しているユーザーが
ランダム！？に表示されます。

お好みでフォローしても構いませんが、
外人ばかり表示されるので、最初はスキップしましょう。

認証メールの確認

最後に、登録したアドレスに認証メールが届いているので、
メールの最後の「**Verify my e-mail**」のボタンを押して
確認しましょう。



これで、「Tsu（スー）」の登録が完了です。

Tsu（スー）で友達5000名を30日間で獲得する方法
【誰でも出来る究極の3パターンの手法】

「Tsu（スー）」で報酬を受け取る設定

「Tsu（スー）」で報酬を受け取る設定を忘れずに！

「Tsu（スー）」を登録しただけでは、報酬を受け取りることができません。

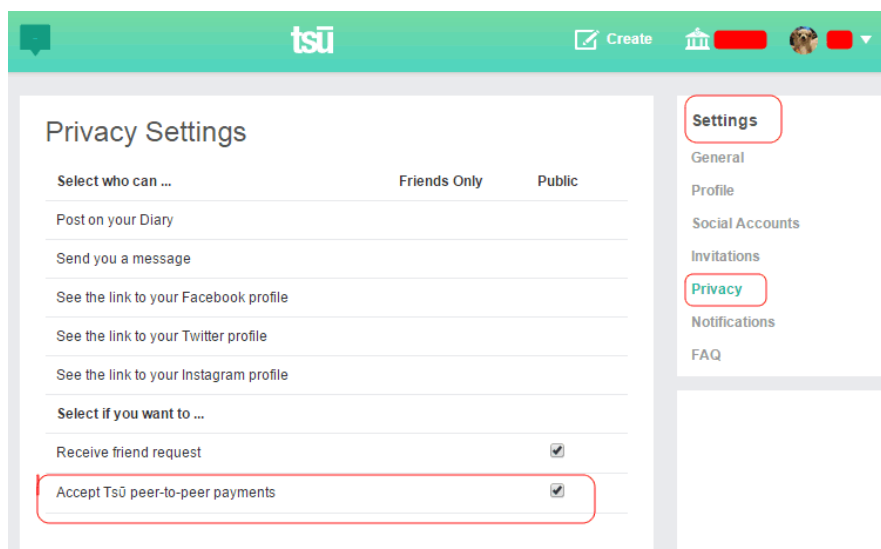
報酬を受け取るための大事な設定です。

画面右上のアカウント名が表示されている右の▼をクリックして、その中から Setting をクリックして Privacy を選びます。

すると、下のよう画面になるので、

Accept Tsū peer-to-peer payments にチェックを入れます。
その後、「update」で保存されます。

これで、設定完了です。

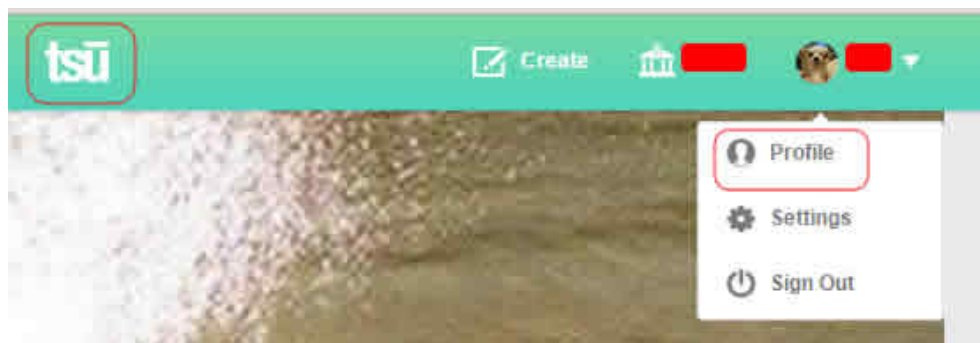


「Tsu（スー）」を使ってみよう

「Tsu（スー）」もタイムラインと、ニュースフィードがあります。

その切り替え方法です。

友達やフォローしている人の**投稿を見るページ（ニュースフィード）への移動**は、ヘッダー内の真ん中「Tsu（スー）」の**ロゴをクリック**します。



逆にニュースフィードの画面から**タイムラインへの移動**は、画面右上のアカウント名が表示されている右の▼をクリックして、その中から **Profiel** をクリックするとタイムラインが表示されます。

Tsu で友達申請の効率的な方法

Tsu の友達申請でおさえおくべきポイントは

- フォロー回数、1日500回まで
- 友達申請出来る枠は50人

この規定を最大限生かして効率的に友達申請する方法を
3パターン紹介します。

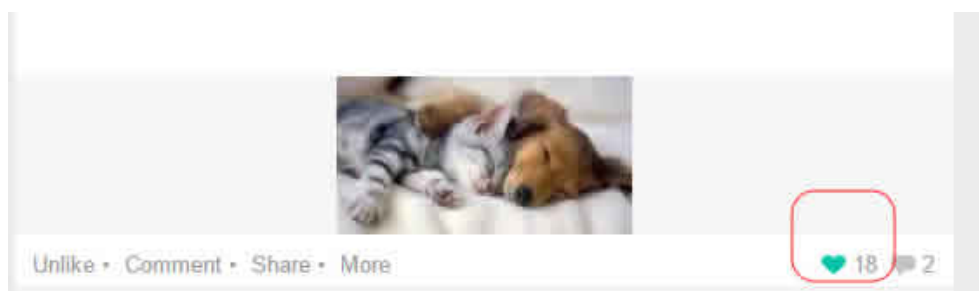
パターン1. アクティブユーザーに友達申請

友達申請を出した50人が一向に返事をくれなければ
友達を増やすペースは激減してしまいます。

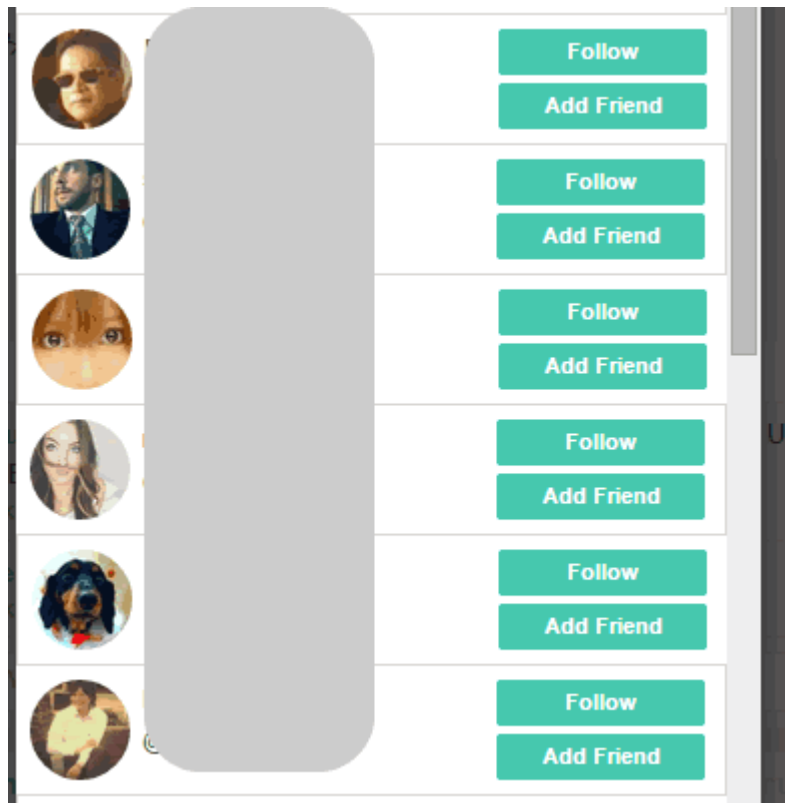
従って、アクティブユーザを見つけ、友達申請をしたら
すぐに許可を出してもらい、友達申請枠を開放しながら
作業を進めていく事こそが重要です。

アクティブユーザを見つけて友達を増やすための手順

1. 自分のニュースフィードで、投稿の新しい記事の **LIKE ボタン**を
クリックして、**ハートマーク**を表示させます。



2. 記事右下にあるハートマークをクリックして LIKE をした
ユーザリストを表示させます。



3. AddFriend → Follow の順でボタンを上から順に
クリックして色をグレーに変えていきます。

（日本人を選ぶほうが、後々のことを考えれば良いと思います）

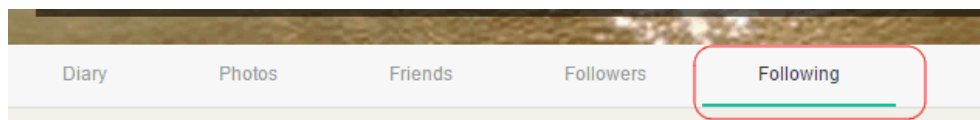
4. 作業が終わればリストを閉じて他の記事に対して
同様の作業を続けます。

5. 一連の作業が終われば、ブラウザを更新します。

- ブラウザの更新ボタンを押す
- F5 キーを押す

6. 申請上限 50 人に達すると赤い警告が出るので
タイムライン（profile ページ）に移る。

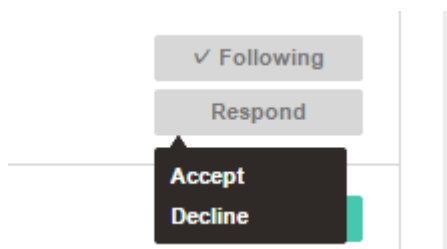
7. 最後に申請を出してから 5 分前後待ってから
Following ボタンをクリックする。



8. 友達申請を許可してくれた Friend になっている
ユーザの Following を解除して Follow に戻す。

9. あとは、アクティブでないユーザーもしくは、
友達申請に応じてくれなかったユーザーなので、
Following、Request Sent を解除して
Follow, Add Friend に戻す。

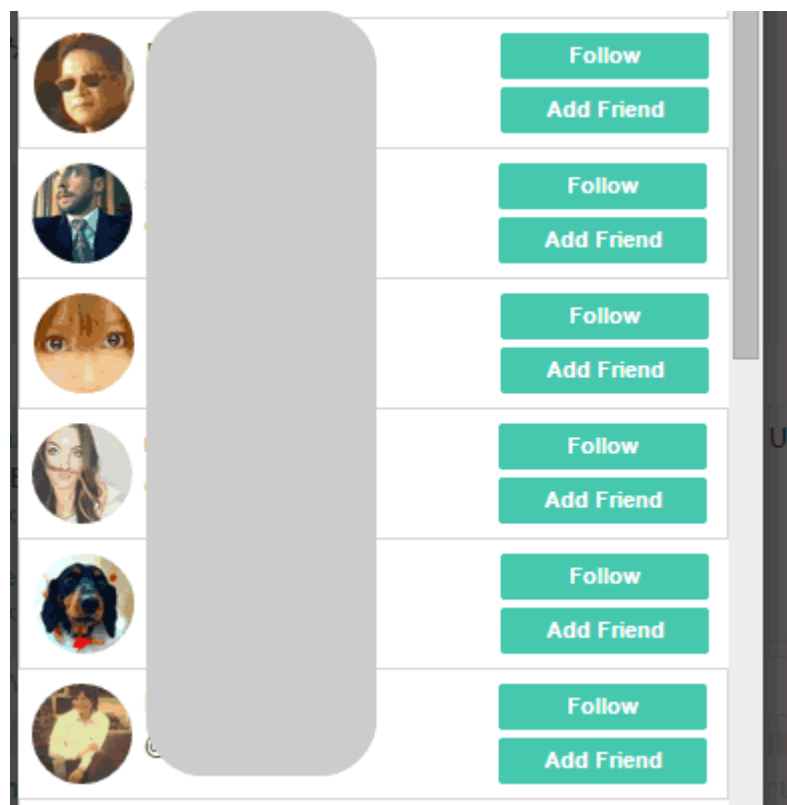
10. Followers ボタンをクリックして Request sent が
Respond になっているユーザーを探して Accept で許可をする。



パターン2. 友達申請50人をこまめに

一番、オーソドックスな方法です。

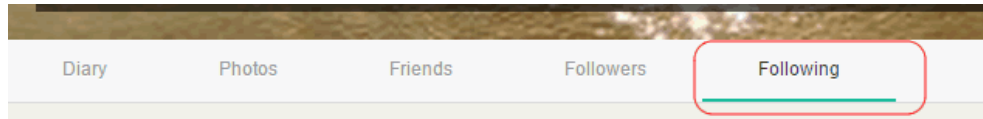
1. どなたでも良いので、日本人の友達の多そうな TSU のページを見つけます。（あてが無ければ紹介者で良いです）
2. 紹介者のタイムラインがデフォルトで表示されているので、紹介者の Friend を表示して、AddFriend → Follow の順でボタンを上から順にクリックして色をグレーに変わっていきます。



（日本人を選ぶほうが、後々のことを考えれば良いと思います）

3. これを、50 人の制限一杯まで行います。上限の 50 人になると、赤い警告が表示されて、Add Friend が押せなくなります。

4. 自分のタイムライン (Profiel) に戻り、following のボタンを押して一覧を表示します。



5. 緑の Add Friend が Friend になっているのを見つけ、グレイの Following をクリックして緑の Follow にかえます。

6. Friend になった人数分だけ、再度、友達登録が出来るので、日本人を見つけて AddFriend → Follow の順でボタンをクリックして色をグレーに変えていきます。

7. この一連の作業を繰り返します。

但し、Following は 1 日 500 と決められているので、それ以上は作業が出来なくなります。

Following を Follow に変えても、500 の枠は減らないです。

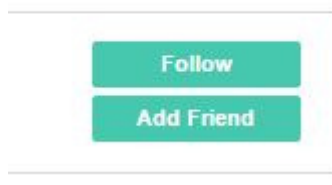
但し、これは、朝の 5 時に、リセットされるようです。

パターン3 先に500件分のFollowを行う。

一番、手間がかからないやり方です。

この方法は、友達申請からアプローチするのではなく、**Follow** をすることによって、**Follow** した相手の **Followers** リストに表示させる方法です。

相手の Followers リストは、下記のように表示されています。



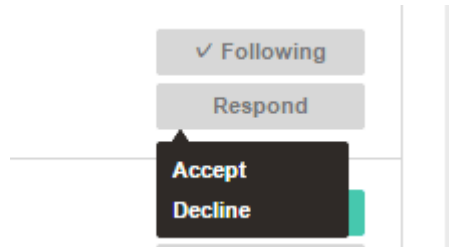
ここで、**お相手の方が、Add Friend をクリックする確率が高いので、**友達申請を相手にさせることで、1日の**友達申請50人枠を使わずに**すみます。

ただ、相手の方も、友達申請の枠を使うかどうかは状況によるので、相手から Add Friend で申請してもらえるかどうかは相手次第です。

相手が Add Friend で友達申請してもらおうと、自分のタイムライン（Profile）の Following のページでは、Request sent が、Respond になっています。

Tsu（スー）で友達5000名を30日間で獲得する方法
【誰でも出来る究極の3パターンの手法】

このようになっているユーザーを探して Accept で許可をしてあげましょう。



この方法は、一番機械的に出来る方法です。

作業のルーティーンとして、

毎日、1回、500件の Follow を行い、返答があったら都度、Accept してあげます。

その翌日には、返事がなかったユーザーの Following を Follow に戻し、再度、別のユーザーを探して500件の Follow をしていきます。

この作業の繰り返いで、1週間で、少なくとも1000件の友達は獲得出来ると思います。

これらの3つの方法で、

最短で5000名獲得したい方には

パターン1. アクティブユーザーに友達申請がおすすめです。
但し、時間と手間がかかります。

Tsuを学びながら、友達を増やしたい方には

パターン2. 友達申請50人をこまめにする方法がおすすめです。

手間をかけたくない方には、

パターン3 先に500件分のFollowを行う方法がおすすめです。
但し、時間がかかります。

5,000件獲得に40日程かかるかもしれません。

国籍問わずに友達を増やす

ただ、国籍を問わず、
どなたでも良いので友達を増やすということなら、どのような方法でも1ヶ月もかからずに5000人の獲得は可能です。

ワンポイント

TSU では、自分が友達申請しているリストを確認する術がありません。

大事な友達申請枠を無駄にしないために、**友達申請するときに、follow を一緒にクリック**しておきましょう。

そうすることで、自分プロフィールの following ページで、自分がフォローしているリストが見れるので、同時にそこで、友達申請中状態を管理することができます。

また、友達になってくれた人は、follow を管理しやすくするため、そして follow 枠を開けるために follow を外していきましょう。

友達になっていれば、相手のポストは見れるので、follow し続ける必要はありません。

最後に

このレポートでは、
友達申請の効率的な方法を紹介させて頂きました。

まずは、1ヶ月で友達5000人を獲得して、
最強の拡散ツールをご自分のものになさってくださいね。

Tsu（スー）で友達5000名を30日間で獲得する方法

【誰でも出来る究極の3パターンの手法】

最後まで読んで頂き、誠にありがとうございました。

【矢野昭二のブログ情報】

ネットビジネスで本当に稼ぐことは出来るの!?

【6ヶ月で月30万円を稼ぐ手法を伝授します】

<http://navi-info.org/>

↓矢野昭二のプロフィールはコチラ↓

<http://navi-info.org/profiel>

【矢野昭二のメルマガ情報】

※メルぞうより無料でダウンロードされた方は

自動的にメルマガへ代理登録されます

発行者名：矢野昭二

連絡先：ashiyaproject@gmail.com

メルマガタイトル：ノウハウコレクターが実際に月30万円稼ぐ秘訣とは!?

メルマガの登録解除URL：<http://mail.os7.biz/m/bSpF>



Tsu（スー）で友達5000名を30日間で獲得する方法
【誰でも出来る究極の3パターンの手法】

<http://navi-info.org/>

Copyright (C) 矢野昭二 All Rights Reserved.